



Инвестиции в основной капитал в Минской области

2025 год



Использовано
14,2 млрд. рублей
ИНВЕСТИЦИЙ В ОСНОВНОЙ КАПИТАЛ

Технологическая структура ИНВЕСТИЦИЙ В ОСНОВНОЙ КАПИТАЛ (в % к общему объёму инвестиций)

строительно-монтажные работы

55,0%



машины, оборудование, транспортные средства

34,3%




объекты интеллектуальной собственности

0,8%



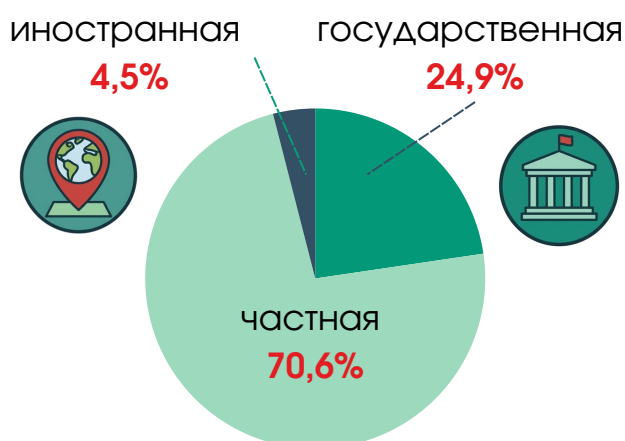
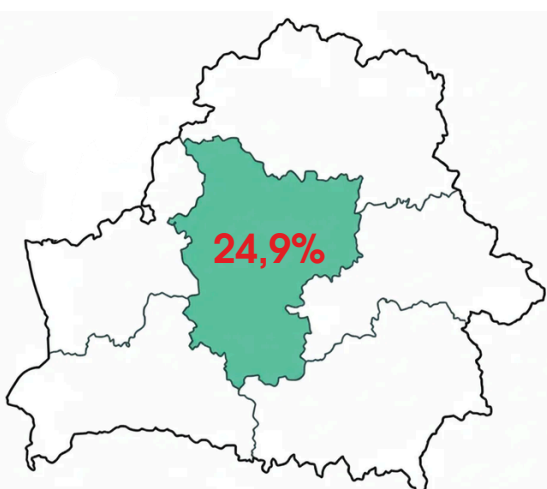
прочие работы и затраты

9,9%



Удельный вес Минской области в общереспубликанском объёме инвестиций в основной капитал

Структура инвестиций в основной капитал по формам собственности (в % к общему объёму)



Структура инвестиций в основной капитал по основным видам экономической деятельности (в % к общему объёму инвестиций)

Объём инвестиций, направленных на жилищное строительство

3 245,4 млн. рублей

операции с недвижимым имуществом (включая инвестиции, направленные на жилищное строительство) **24,9%**


Ввод в эксплуатацию отдельных объектов социального назначения

обрабатывающая промышленность **20,7%**

сельское, лесное и рыбное хозяйство **13,3%**

горнодобывающая промышленность **10,3%**

транспортная деятельность, складирование, почтовая и курьерская деятельность **7,0%**



5 учреждений дошкольного образования

2 учреждения общего среднего образования

1 физкультурно-оздоровительный комплекс

Актуальная информация размещена:



БАЗА
СТАТИСТИЧЕСКИХ
ДАННЫХ



ЦЕЛИ
УСТОЙЧИВОГО РАЗВИТИЯ
В
БЕЛАРУСИ



РЕГИОНАЛЬНЫЕ ПОКАЗАТЕЛИ
УСТОЙЧИВОГО РАЗВИТИЯ
В
ЦЕЛЕЙ
БЕЛАРУСИ

При использовании информации ссылка на Главное статистическое управление Минской области является обязательной
© Главное статистическое управление Минской области