



Інвестыцыі ў асноўны капітал у Мінскай вобласці

студзень-люты 2026 г.



Выкарыстана

1 366,2 млн. рублёў

інвестыцый у асноўны капітал


Тэхналагічная структура інвестыцый у асноўны капітал (у % да агульнага аб'ёму інвестыцый)

будаўніча-
мантажныя
работы
52,3%

машыны,
абсталяванне,
транспартныя
сродкі
32,7%

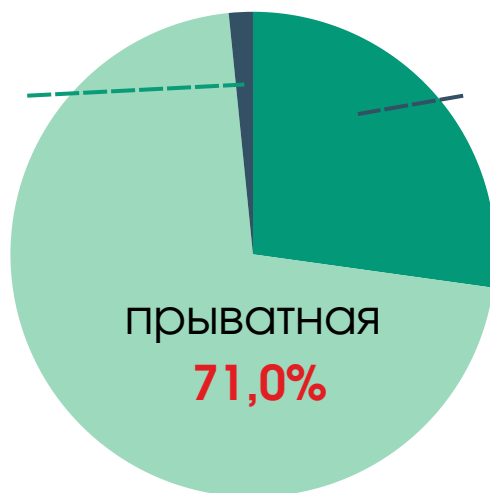
іншыя работы і
затраты
14,2%

аб'екты
інтэлектуальнай
уласнасці
0,8%



Структура інвестыцый у асноўны капітал па формах уласнасці (у % да агульнага аб'ёму інвестыцый)

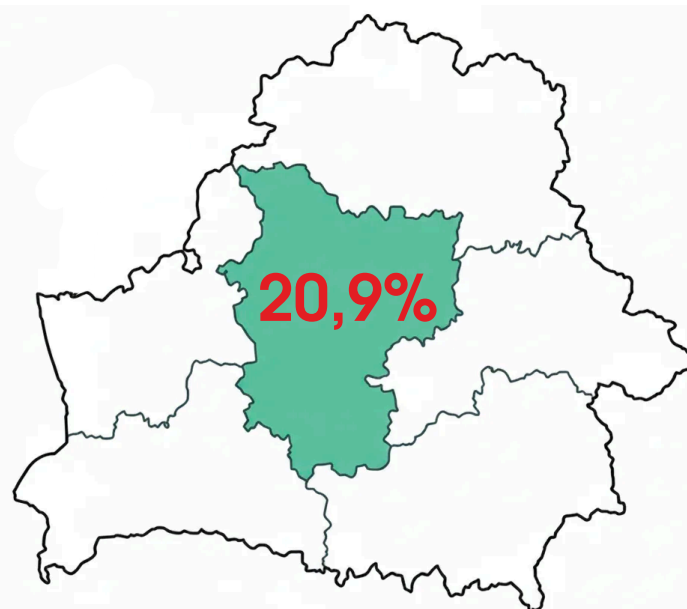
замежная
1,6%



дзяржаўная
27,4%

прыватная
71,0%


Удзельная вага Мінскай вобласці ў рэспубліканскім аб'ёме інвестыцый у асноўны капітал



Актуальная інфармацыя размешчана:



БАЗА
СТАТЫСТЫЧНЫХ
ДАНЫХ



Пры выкарыстанні інфармацыі спасылка на Галоўнае статыстычнае ўпраўленне Мінскай вобласці з'яўляецца абавязковай
© Галоўнае статыстычнае ўпраўленне Мінскай вобласці