



Инвестиции в основной капитал в Минской области

январь-февраль 2026 г.



ИСПОЛЬЗОВАНО

1 366,2 млн. рублей

ИНВЕСТИЦИЙ В ОСНОВНОЙ КАПИТАЛ


Технологическая структура ИНВЕСТИЦИЙ В ОСНОВНОЙ КАПИТАЛ (в % к общему объёму инвестиций)

строительно-монтажные работы
52,3%

машины, оборудование, транспортные средства
32,7%

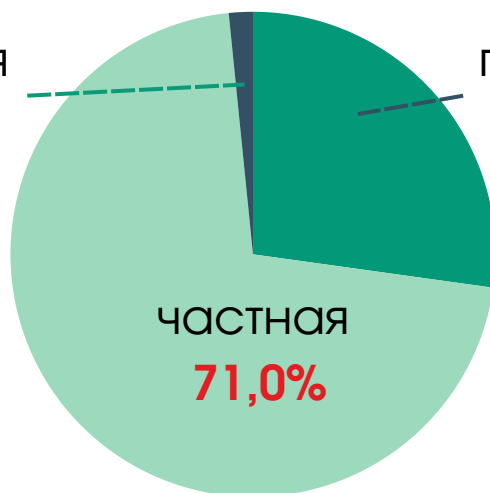
прочие работы и затраты
14,2%

объекты интеллектуальной собственности
0,8%



Структура инвестиций в основной капитал по формам собственности (в % к общему объёму инвестиций)

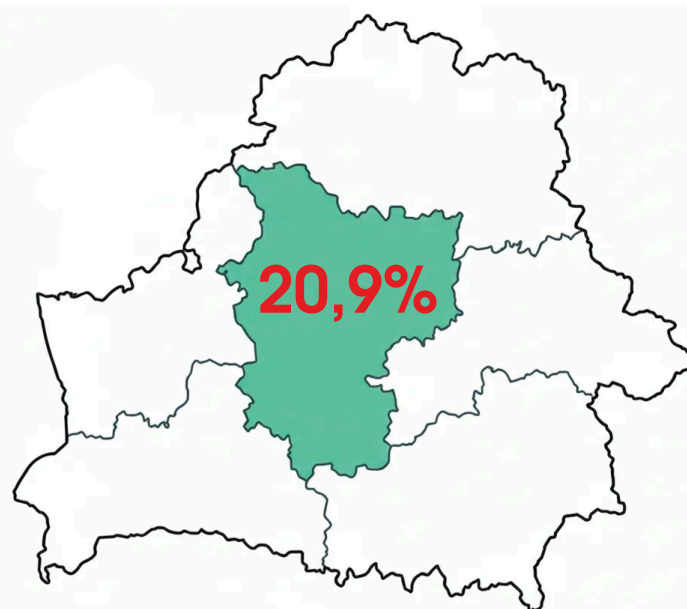
иностранный
1,6%



государственная
27,4%

частная
71,0%

Удельный вес Минской области в республиканском объёме инвестиций в основной капитал




Актуальная информация размещена:



БАЗА
СТАТИСТИЧЕСКИХ
ДАННЫХ



ЦЕЛИ
УСТОЙЧИВОГО РАЗВИТИЯ
БЕЛАРУСИ



РЕГИОНАЛЬНЫЕ ПОКАЗАТЕЛИ
УСТОЙЧИВОГО РАЗВИТИЯ
ЦЕЛЕЙ
БЕЛАРУСИ

При использовании информации ссылка на Главное статистическое управление Минской области является обязательной
© Главное статистическое управление Минской области