



## Інвестыцыі ў асноўны капітал у Мінскай вобласці

I квартал 2026 г.



Выкарыстана

**2 491,6 млн. рублёў**

інвестыцый у асноўны капітал


### Тэхналагічная структура інвестыцый у асноўны капітал (у % да агульнага аб'ёму інвестыцый)

будаўніча-  
мантажныя  
работы  
**52,3%**

машыны,  
абсталяванне,  
транспартныя  
сродкі  
**34,7%**

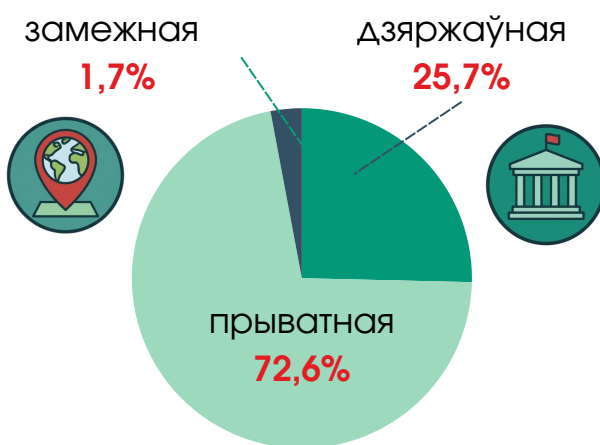
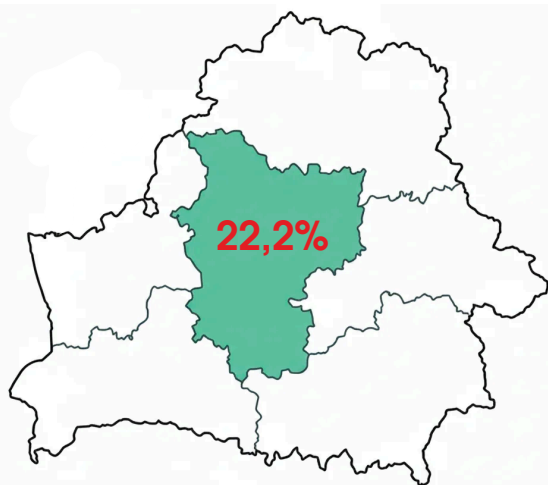
іншыя работы і  
затраты  
**12,2%**

аб'екты  
інтэлектуальнай  
уласнасці  
**0,8%**



Удзельная вага Мінскай вобласці  
ў рэспубліканскім аб'ёме  
інвестыцый у асноўны капітал

Структура інвестыцый у асноўны  
капітал па формах уласнасці  
(у % да агульнага аб'ёму інвестыцый)



Структура інвестыцый у асноўны капітал  
па асноўных відах эканамічнай  
дзейнасці  
(у % да агульнага аб'ёму інвестыцый):

операцыі з нерухомай маёмасцю  
(уключаючы інвестыцыі, накіраваныя  
на жылёвае будаўніцтва)  
**25,9%**

апрацоўчая прамысловасць  
**25,0%**

сельская, лясная і рыбная гаспадарка  
**15,8%**

Структура інвестыцый у асноўны  
капітал па крыніцах фінансавання  
(у % да агульнага аб'ёму):

сродкі кансалідаванага бюджэту  
**13,7%**

уласныя сродкі арганізацый  
**38,8%**

замежныя інвестыцыі (без крэдытаў  
(пазыкаў) замежных банкаў)  
**4,7%**

сродкі насельніцтва  
**20,1%**

Актуальная інфармацыя размешчана:



БАЗА  
СТАТЫСТЫЧНЫХ  
ДАНЫХ



УСТОЙЛІВАГА РАЗВІЦЦЯ ў  
МЭТЫ БЕЛАРУСІ



РЭГІЯНАЛЬНЫЯ ПАКАЗЧЫКІ  
УСТОЙЛІВАГА РАЗВІЦЦЯ ў  
МЭТ БЕЛАРУСІ

Пры выкарыстанні інфармацыі спасылка на Галоўнае статыстычнае  
ўпраўленне Мінскай вобласці з'яўляецца абавязковай  
© Галоўнае статыстычнае ўпраўленне Мінскай вобласці