

Инвестиции в основной капитал в Минской области

I квартал 2026 г.



ИСПОЛЬЗОВАНО
2 491,6 млн. рублей
ИНВЕСТИЦИЙ В ОСНОВНОЙ КАПИТАЛ



Технологическая структура инвестиций в основной капитал (в % к общему объёму инвестиций)

строительно-монтажные работы
52,3%

машины, оборудование, транспортные средства
34,7%

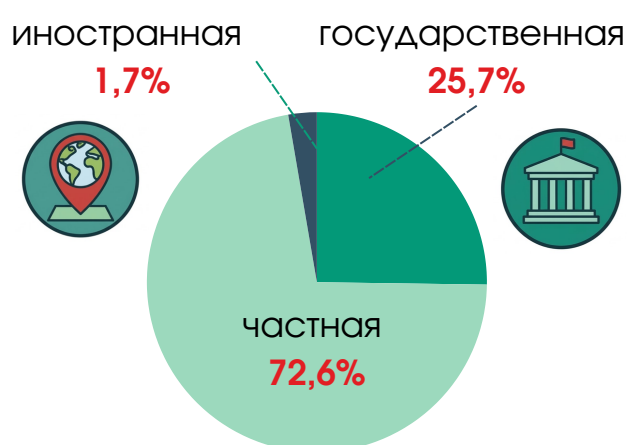
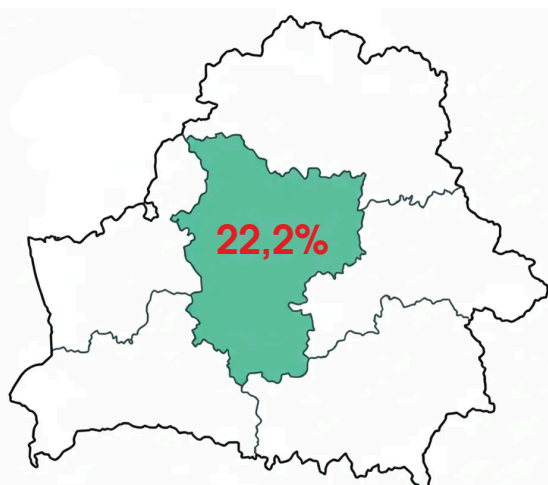
прочие работы и затраты
12,2%

объекты интеллектуальной собственности
0,8%



Удельный вес Минской области в республиканском объёме инвестиций в основной капитал

Структура инвестиций в основной капитал по формам собственности (в % к общему объёму):



Структура инвестиций в основной капитал по основным видам экономической деятельности (в % к общему объёму):

Структура инвестиций в основной капитал по источникам финансирования (в % к общему объёму):

операции с недвижимым имуществом (включая инвестиции, направленные на жилищное строительство)
25,9%

средства консолидированного бюджета
13,7%

обрабатывающая промышленность
25,0%

собственные средства организаций
38,8%

сельское, лесное и рыбное хозяйство
15,8%

иностранные инвестиции (без кредитов (займов) иностранных банков)
4,7%

средства населения
20,1%

Актуальная информация размещена:



БАЗА СТАТИСТИЧЕСКИХ ДАННЫХ



ЦЕЛИ УСТОЙЧИВОГО РАЗВИТИЯ В БЕЛАРУСИ



РЕГИОНАЛЬНЫЕ ПОКАЗАТЕЛИ ЦЕЛЕЙ УСТОЙЧИВОГО РАЗВИТИЯ В БЕЛАРУСИ

При использовании информации ссылка на Главное статистическое управление Минской области является обязательной
© Главное статистическое управление Минской области