



## Інвестыцыі ў асноўны капітал у Мінскай вобласці

студзень-красавік 2026 г.



Выкарыстана

**3 553,4 млн. рублёў**

інвестыцый у асноўны капітал


### Тэхналагічная структура інвестыцый у асноўны капітал (у % да агульнага аб'ёму інвестыцый)

будаўніча-  
мантажныя  
работы  
**52,3%**

машыны,  
абсталяванне,  
транспартныя  
сродкі  
**35,0%**

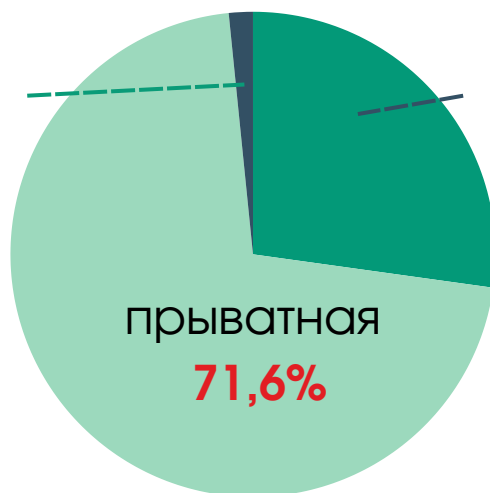
іншыя работы і  
затраты  
**11,9%**

аб'екты  
інтэлектуальнай  
уласнасці  
**0,8%**



### Структура інвестыцый у асноўны капітал па формах уласнасці (у % да агульнага аб'ёму інвестыцый)

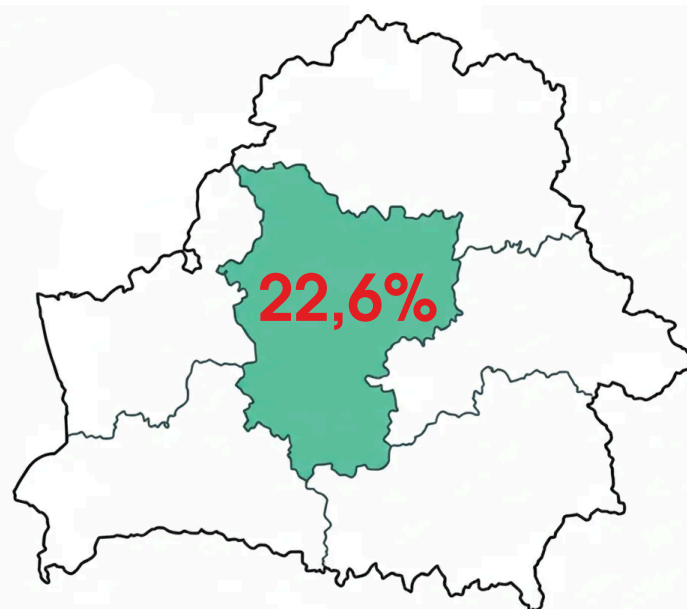
замежная  
**2,2%**



дзяржаўная  
**26,3%**

прыватная  
**71,6%**


### Удзельная вага Мінскай вобласці ў рэспубліканскім аб'ёме інвестыцый у асноўны капітал



Актуальная інфармацыя размешчана:



БАЗА  
СТАТЫСТЫЧНЫХ  
ДАНЫХ



Пры выкарыстанні інфармацыі спасылка на Галоўнае статыстычнае ўпраўленне Мінскай вобласці з'яўляецца абавязковай  
© Галоўнае статыстычнае ўпраўленне Мінскай вобласці