



# Інвестыцыі ў асноўны капітал у Мінскай вобласці

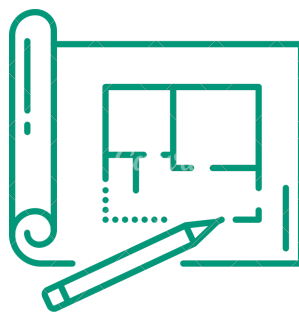

## Студзень-люты 2025 г.



Выкарыстана **1 534,6** млн. рублёў інвестыцый у асноўны капітал

### Тэхналагічная структура інвестыцый у асноўны капітал (у % да агульнага аб'ёму інвестыцый)

будаўніча-мантажныя работы	машыны, абсталяванне, транспартныя сродкі	іншыя работы і затраты	аб'екты інтэлектуальнай уласнасці
<b>52,0</b>	<b>37,2</b>	<b>10,3</b>	<b>0,5</b>



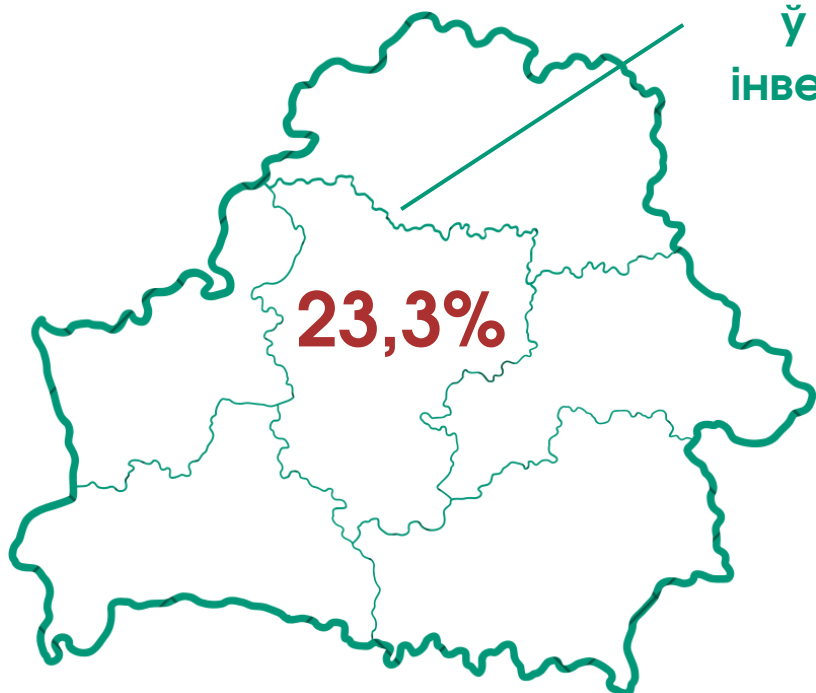
### Структура інвестыцый у асноўны капітал па формах уласнасці (у % да агульнага аб'ёму інвестыцый)

Дзяржаўная  
**24,9**

прыватная  
**72,6**

замежная  
**2,5**

### Удзельная вага Мінскай вобласці ў рэспубліканскім аб'ёме інвестыцый у асноўны капітал



Актуальная інфармацыя размешчана:



БАЗА  
СТАТЫСТЫЧНЫХ  
ДАНЫХ



МЭТЫ БЕЛАРУСІ

Устойлівага развіцця ў



РЭГІОНАЛЬНЫЯ ПАКАЗЧЫКІ  
МЭТ БЕЛАРУСІ

Устойлівага развіцця ў

Пры выкарыстанні інфармацыі спасылка на Галоўнае статыстычнае ўпраўленне Мінскай вобласці з'яўляецца абавязковай  
© Галоўнае статыстычнае ўпраўленне Мінскай вобласці