



Инвестиции в основной капитал в Минской области

январь-май 2026 г.



ИСПОЛЬЗОВАНО
4 873,1 млн. рублей
ИНВЕСТИЦИЙ В ОСНОВНОЙ КАПИТАЛ


Технологическая структура ИНВЕСТИЦИЙ В ОСНОВНОЙ КАПИТАЛ (в % к общему объёму инвестиций)

строительно-монтажные работы
52,8%

машины, оборудование, транспортные средства
35,3%

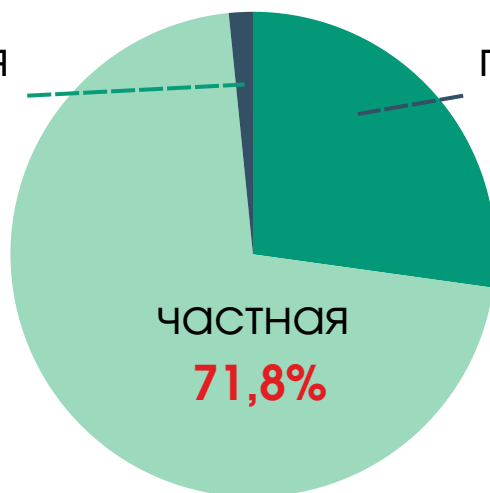
прочие работы и затраты
11,1%

объекты интеллектуальной собственности
0,8%



Структура инвестиций в основной капитал по формам собственности (в % к общему объёму инвестиций)

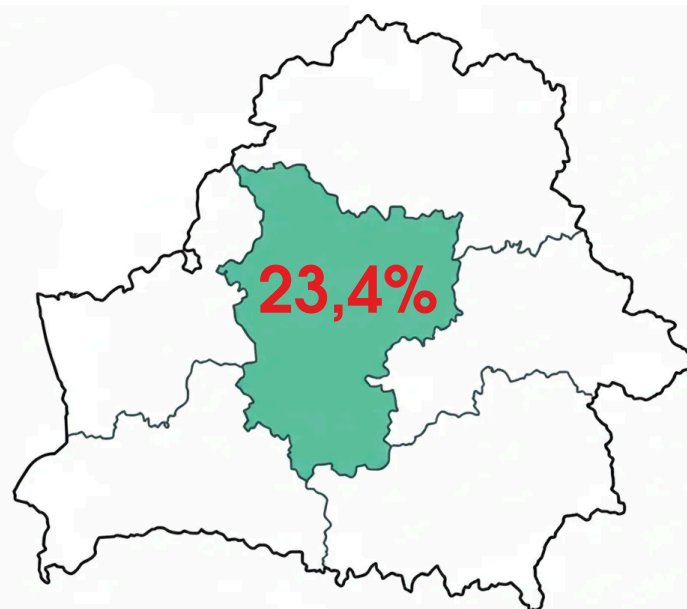
иностранная
2,1%



государственная
26,1%

ЧАСТНАЯ
71,8%


Удельный вес Минской области в республиканском объёме инвестиций в основной капитал



Актуальная информация размещена:



БАЗА
СТАТИСТИЧЕСКИХ
ДАНЫХ



При использовании информации ссылка на Главное статистическое управление Минской области является обязательной
© Главное статистическое управление Минской области