



2025 год

ШЛЮБНАСЦЬ І РАЗВАДЗІМАСЦЬ У МІНСКАЙ ВОБЛАСЦІ

Заклучана шлюбаў

Агульны каэфіцыент шлюбнасці
(на 1000 чалавек насельніцтва)

7 320

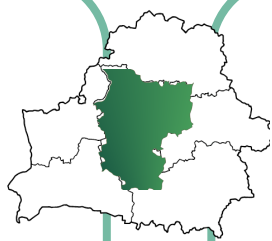
5,0

72,4%

6,7

27,6%

3,0



УСТУПІЛІ Ў ШЛЮБ

Упершыню

Паўторна

4 441

4 148

2 879

3 172



29,2

26,8

Сярэдні ўзрост
уступіўшых у шлюб,
гадоў

43,7

40,9

ЗАКЛЮЧАНА ШЛЮБАЎ, У ЯКІХ ЖАНІХ І НЯВЕСТА БЫЛІ ВА ЎЗРОСЦЕ:

да 20 гадоў

88

да 31 года

3 133

65 гадоў і старэй

73



ШЛЮБЫ З ЗАМЕЖНЫМІ ГРАМАДЗЯНАМІ

192

нявесты з іншых краін
уступілі ў шлюб
з беларускімі жаніхамі

226

жаніхоў з іншых краін
уступілі ў шлюб
з беларускімі нявестамі



Расія
133



Украіна
27



Казахстан
4



Літва
3



Малдова
3



Расія
130



Казахстан
10



Азербайджан
6



Украіна
6



Узбекістан
6



Зарэгістравана разводаў

Агульны каэфіцыент развадзімасці
(на 1000 чалавек насельніцтва)

5 751

4,0

70,5%

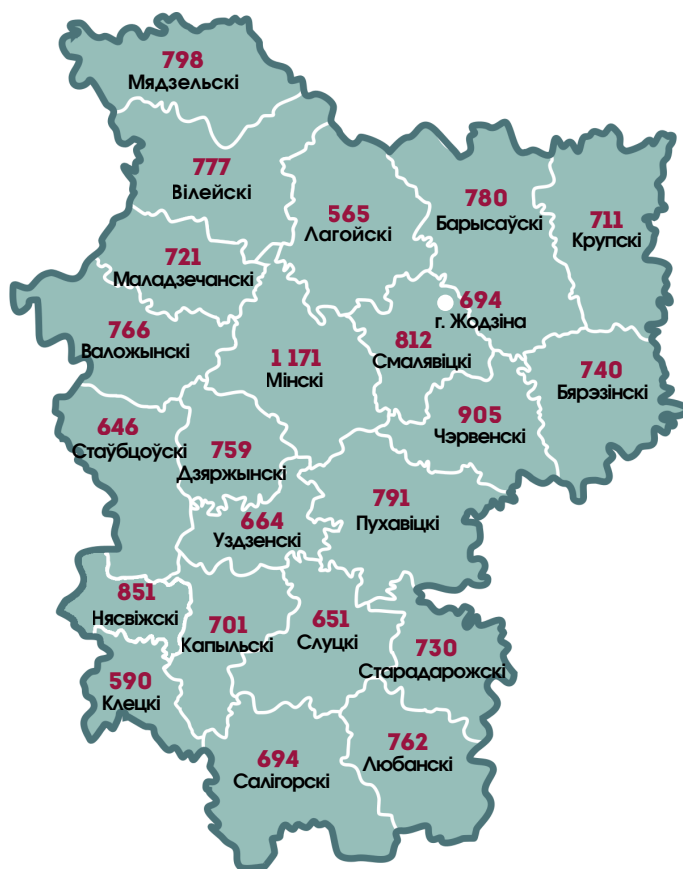
5,1

29,5%


2,6



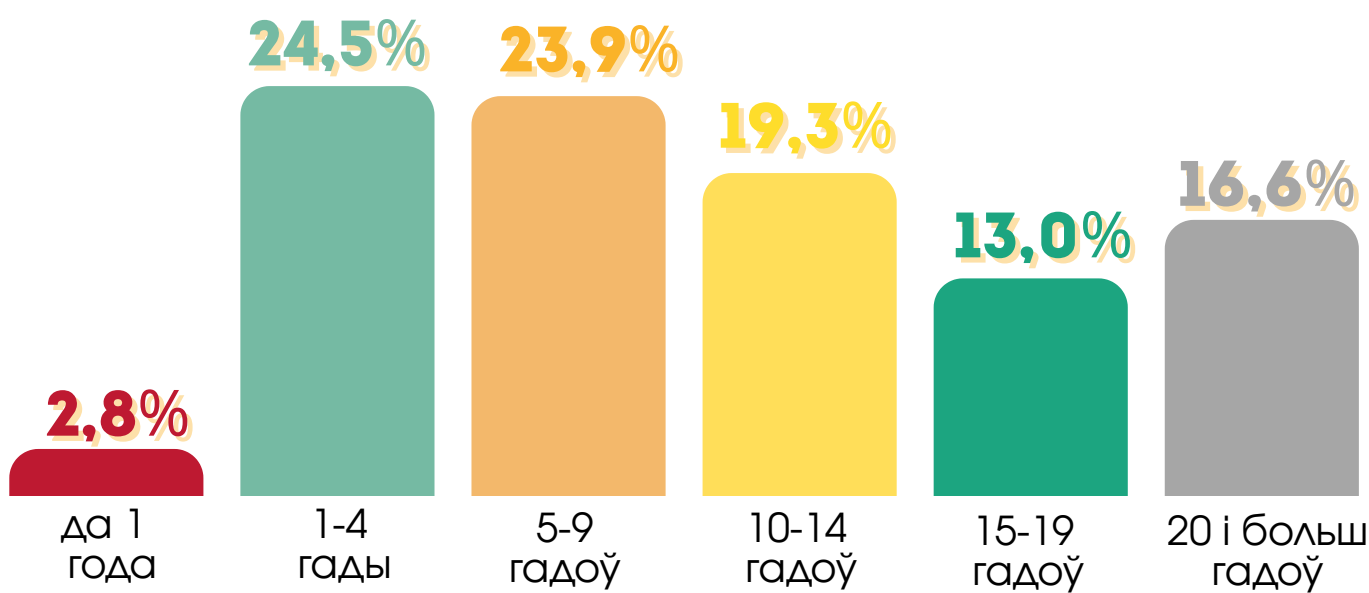
КОЛЬКАСЦЬ РАЗВОДАЎ НА 1000 ШЛЮБАЎ
ПА РАЁНАХ



У Мінскай
вобласці
786
разводаў
на 1000 шлюбаў




РАЗВОДЫ ПА ПРАЦЯГЛАСЦІ
СКАСАВАНАГА ШЛЮБУ*
(% ад агульнай колькасці разводаў)



*Разыходжанне паміж вынікам і сумай складаемых тлумачыцца акругленнем даных.

Актуальная інфармацыя размешчана:



Пры выкарыстанні інфармацыі спасылка на Галоўнае статыстычнае ўпраўленне
Мінскай вобласці з'яўляецца абавязковай

© Галоўнае статыстычнае ўпраўленне Мінскай вобласці