




**Международный
день защиты детей**
СТАТИСТИЧЕСКИЙ ОБЗОР

2
0
2
6

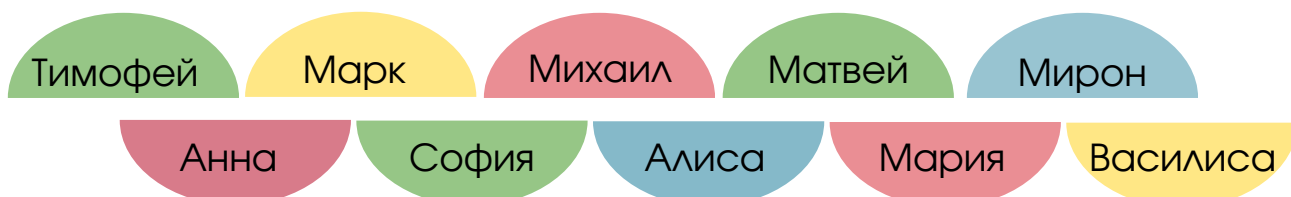
Международный день защиты детей отмечается **1 июня**

**ЧИСЛЕННОСТЬ ДЕТЕЙ ДО 18 ЛЕТ В МИНСКОЙ ОБЛАСТИ
НА 1 ЯНВАРЯ 2026 Г.**



На **1000** мальчиков приходилось **947** девочек

**САМЫЕ ПОПУЛЯРНЫЕ ИМЕНА НОВОРОЖДЕННЫХ ДЕТЕЙ
В 2025 ГОДУ**



**ЛЕЧЕБНО-ПРОФИЛАКТИЧЕСКАЯ ПОМОЩЬ ДЕТЯМ
НА КОНЕЦ 2025 ГОДА**



ОЗДОРОВЛЕНИЕ ДЕТЕЙ В 2025 ГОДУ



СУБЪЕКТИВНОЕ МНЕНИЕ РОДИТЕЛЕЙ О СОСТОЯНИИ ЗДОРОВЬЯ СВОИХ ДЕТЕЙ В ВОЗРАСТЕ ДО 16 ЛЕТ*



*по данным выборочного обследования домашних хозяйств по уровню жизни на начало 2026 года; в процентах к итогу

В 2025 году **5 757 человек** стали получателями государственной адресной социальной помощи в виде ежемесячного и единовременного социальных пособий из числа семей, воспитывающих несовершеннолетних детей



ОБРАЗОВАНИЕ В МИНСКОЙ ОБЛАСТИ НА НАЧАЛО 2025/2026 УЧЕБНОГО ГОДА*

657 учреждений дошкольного образования **51,2** тыс. детей

531 учреждение общего среднего образования **166,0** тыс. учащихся

20 учреждений профессионально-технического образования **9,5** тыс. учащихся

23 учреждения среднего специального образования **13,2** тыс. учащихся

*данные представлены по учреждениям образования, реализующим образовательные программы дошкольного, общего среднего, профессионально-технического и среднего специального образования

ДОПОЛНИТЕЛЬНОЕ ОБРАЗОВАНИЕ В МИНСКОЙ ОБЛАСТИ

на начало 2025/2026 учебного года

69
детских школ искусств
19,9
тыс. учащихся



на конец 2025 года

38
центров/дворцов
68,2
тыс. учащихся

КУЛЬТУРА И СПОРТ ДЛЯ ДЕТЕЙ В МИНСКОЙ ОБЛАСТИ В 2025 ГОДУ

3 457
физкультурно-спортивных сооружений

235,1
тыс. детей, занимающихся физкультурой и спортом

36
детско-юношеских спортивных школ

10,0
тыс. учащихся

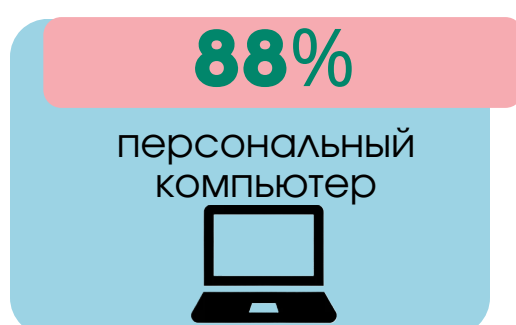
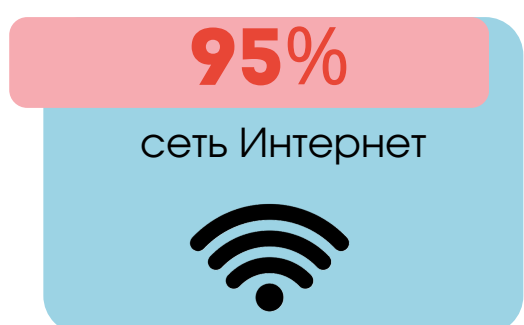
23
специализированные детско-юношеские школы олимпийского резерва

8,1
тыс. учащихся

В **1 891** клубном формировании занималось **25,7** тыс. детей

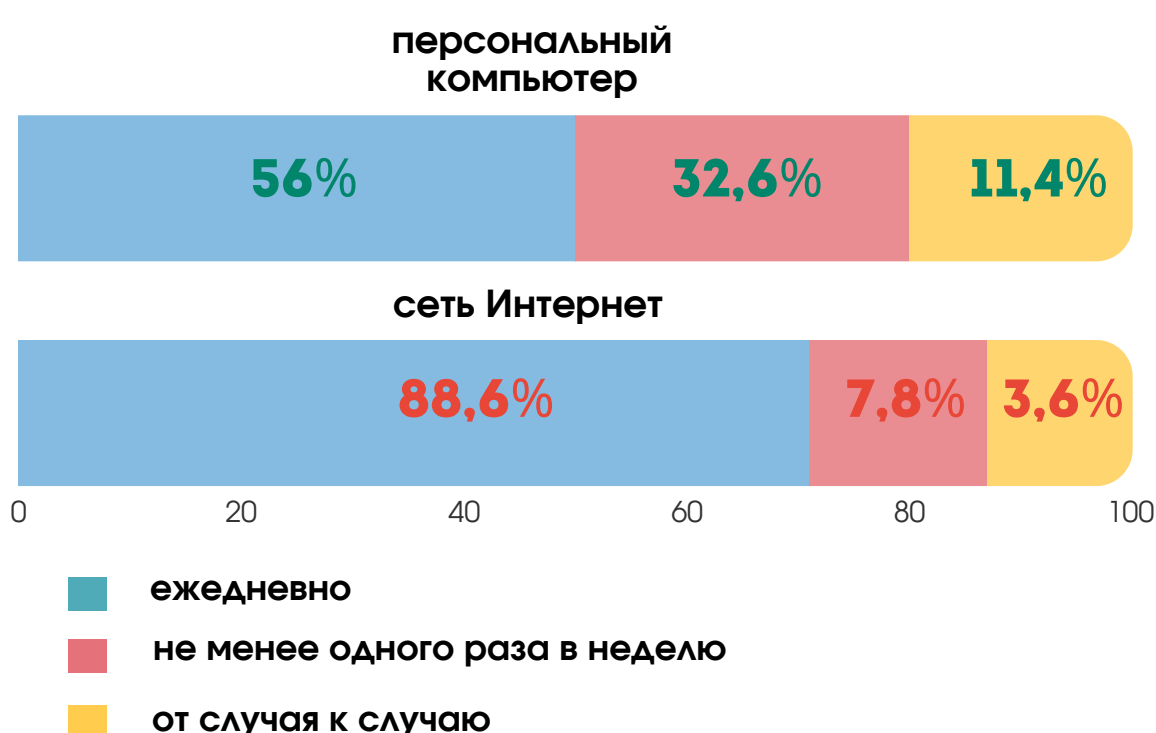
ИСПОЛЬЗОВАНИЕ ДЕТЬМИ В ВОЗРАСТЕ 6-17 ЛЕТ ИНФОРМАЦИОННО-КОММУНИКАЦИОННЫХ ТЕХНОЛОГИЙ* В 2025 ГОДУ

(В ПРОЦЕНТАХ ОТ ОБЩЕЙ ЧИСЛЕННОСТИ ДЕТЕЙ В ВОЗРАСТЕ 6-17 ЛЕТ)



РАСПРЕДЕЛЕНИЕ ПОЛЬЗОВАТЕЛЕЙ В ВОЗРАСТЕ 6-17 ЛЕТ ПО ЧАСТОТЕ ИСПОЛЬЗОВАНИЯ ПЕРСОНАЛЬНОГО КОМПЬЮТЕРА И ВЫХОДА В СЕТЬ ИНТЕРНЕТ* В 2025 ГОДУ

(В ПРОЦЕНТАХ К ИТОГУ)



ИНТЕРНЕТ- ПОЛЬЗОВАТЕЛИ В ВОЗРАСТЕ 6-17 ЛЕТ ПО ЦЕЛЯМ ВЫХОДА В СЕТЬ ИНТЕРНЕТ* В 2025 ГОДУ

(В ПРОЦЕНТАХ ОТ ОБЩЕГО ЧИСЛА ПОЛЬЗОВАТЕЛЕЙ В ВОЗРАСТЕ 6-17 ЛЕТ)

Поиск информации о товарах, услугах

45,9%

Чтение, скачивание газет, журналов, литературы

59,4%

Просмотр фильмов, прослушивание музыки, игра в компьютерные игры; скачивание

97,7%



Общение в социальных сетях

75,6%

Отправка, получение электронной почты, звонки

92,4%


В целях образования

89,2%

* данные выборочного обследования домашних хозяйств по уровню жизни

При подготовке статистического обзора использованы данные Министерства юстиции, Министерства здравоохранения, Министерства образования, Министерства спорта и туризма, Министерства труда и социальной защиты, Республиканского центра по оздоровлению и санаторно-курортному лечению.

Актуальная информация размещена:



Представляется в порядке информации.

При использовании информации ссылка на

Главное статистическое управление Минской области является обязательной.

© Главное статистическое управление Минской области

Телефон: +375 17 358 97 54
E-mail: demogr.minsk@belstat.gov.by

Адрес:
220034, г.Минск,
ул. Захарова,31