




ДЕНЬ СЕМЬИ
СТАТИСТИЧЕСКИЙ ОБЗОР

Ежегодно **15 мая** в Республике Беларусь
отмечается **День семьи**

В 2025 ГОДУ В МИНСКОЙ ОБЛАСТИ
ЗАКЛЮЧЕНО

7 320 браков

5 303 **6,7** брака **72,4%**



на 1000 человек населения

5,0 брака

2 017 **3,0** брака **27,6%**



ЗАКЛЮЧЕНО БРАКОВ НА 1000 ЧЕЛОВЕК НАСЕЛЕНИЯ
ПО Г. ЖОДИНО И РАЙОНАМ МИНСКОЙ ОБЛАСТИ
В 2025 ГОДУ



до 4,5

от 4,5 до 5,0

5,0 и более

БРАКИ В МИНСКОЙ ОБЛАСТИ ПО ПРЕЖНЕМУ СЕМЕЙНОМУ
ПОЛОЖЕНИЮ ЖЕНИХА И НЕВЕСТЫ В 2025 ГОДУ



4 441

впервые
вступившие
в брак

4 148

2 767

разведенные

2 912

112

ВДОВЫЕ

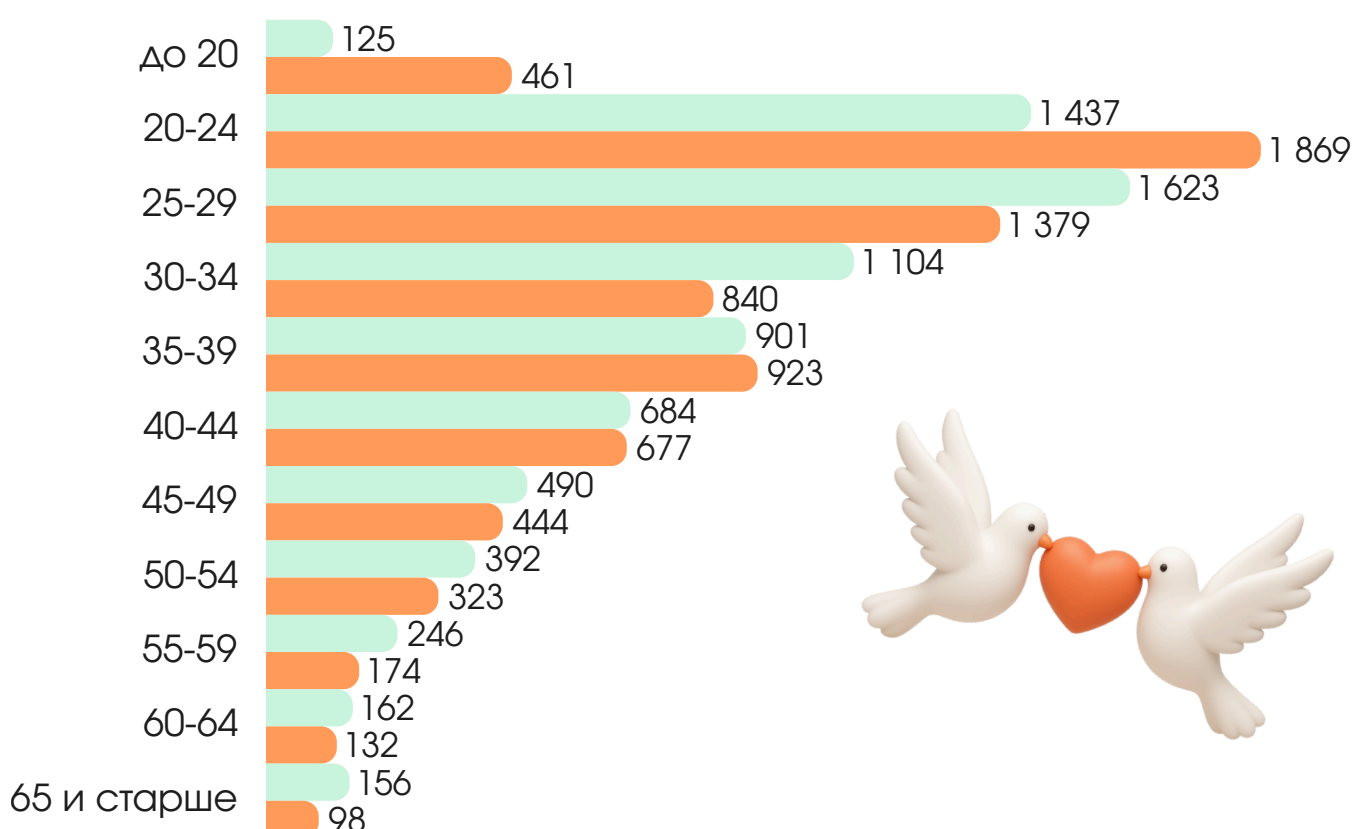
260



БРАКИ В МИНСКОЙ ОБЛАСТИ ПО ВОЗРАСТУ ЖЕНИХА И НЕВЕСТЫ В 2025 ГОДУ

(ЧЕЛОВЕК)

● женихи ● невесты



СРЕДНИЙ ВОЗРАСТ ВСТУПЛЕНИЯ В БРАК ПО МИНСКОЙ ОБЛАСТИ В 2025 ГОДУ

(ЛЕТ)



Мужчины

29,2 первый брак

43,7 повторный

Женщины

26,8 первый брак

40,9 повторный

БРАКИ В МИНСКОЙ ОБЛАСТИ ПО ГРАЖДАНСТВУ В 2025 ГОДУ

(В ПРОЦЕНТАХ К ИХ ОБЩЕМУ ЧИСЛУ БРАКОВ)

Жених и невеста - граждане Республики Беларусь

94,0%



Жених и невеста - иностранные граждане

0,3%



Один из вступающих в брак - иностранный гражданин

5,7%



В 2025 году **средний возраст матери** при рождении ребенка составил

30,3 года

✓ при рождении первого ребенка **27,3** года

✓ при рождении последующих **32,3** года



Процедура экстракорпорального оплодотворения помогла стать мамами*

104 женщинам **+ 15,6%** к 2020 году

*по данным Министерства здравоохранения Республики Беларусь




СЕМЬИ МИНСКОЙ ОБЛАСТИ **



СЕМЬИ МИНСКОЙ ОБЛАСТИ, ИМЕЮЩИЕ ДЕТЕЙ МОЛОЖЕ 18 ЛЕТ, ПО КОЛИЧЕСТВУ ДЕТЕЙ **

(В ПРОЦЕНТАХ К ИТОГУ)



** По данным переписи населения Республики Беларусь 2019 года

КОЛИЧЕСТВО МОЛОДЫХ И МНОГОДЕТНЫХ СЕМЕЙ, СОСТОЯЩИХ НА УЧЕТЕ НУЖДАЮЩИХСЯ В УЛУЧШЕНИИ ЖИЛИЩНЫХ УСЛОВИЙ НА КОНЕЦ 2025 ГОДА



В 2025 году



648 молодых семей и

1 182 многодетные семьи

из числа состоящих на учете нуждающихся в улучшении жилищных условий

получили жилье и улучшили жилищные условия

Благоустройство жилья, занимаемого домашними хозяйствами в Минской области на начало 2026 года***

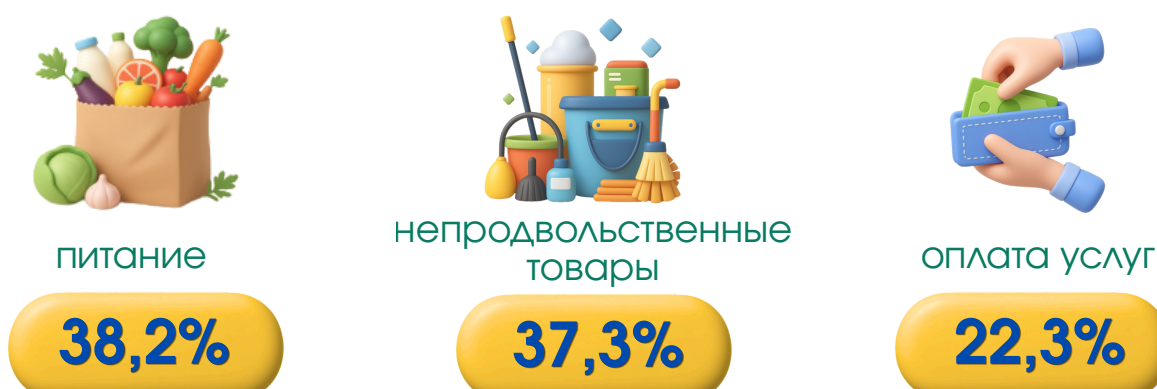
(В ПРОЦЕНТАХ ОТ ОБЩЕГО ЧИСЛА ДОМАШНИХ ХОЗЯЙСТВ)



Общая площадь занимаемого жилья, в среднем на домашнее хозяйство — 69,0 м²

ОСНОВНЫЕ СТАТЬИ ПОТРЕБИТЕЛЬСКИХ РАСХОДОВ ДОМАШНИХ ХОЗЯЙСТВ МИНСКОЙ ОБЛАСТИ В 2025 ГОДУ***

(В ПРОЦЕНТАХ К ОБЩЕМУ ОБЪЕМУ ПОТРЕБИТЕЛЬСКИХ РАСХОДОВ)



*** По данным выборочного обследования домашних хозяйств по уровню жизни

СТРУКТУРА СУТОЧНОГО ФОНДА ВРЕМЕНИ СЕМЕЙ МИНСКОЙ ОБЛАСТИ, ИМЕЮЩИХ ДЕТЕЙ МОЛОЖЕ 18 ЛЕТ, В 2025 ГОДУ

(ПО ДАННЫМ ВЫБОРОЧНОГО ОБСЛЕДОВАНИЯ ДОМАШНИХ ХОЗЯЙСТВ В ЦЕЛЯХ ИЗУЧЕНИЯ ИСПОЛЬЗОВАНИЯ СУТОЧНОГО ФОНДА ВРЕМЕНИ НАСЕЛЕНИЕМ; В СРЕДНЕМ ЗА ДЕНЬ НЕДЕЛИ; В РАСЧЕТЕ НА ЧЕЛОВЕКА В СУТКИ; ЧАСОВ-МИНУТ)



СОЦИАЛЬНАЯ ПОДДЕРЖКА СЕМЕЙ С ДЕТЬМИ В МИНСКОЙ ОБЛАСТИ В 2025 ГОДУ

(ПО ДАННЫМ МИНИСТЕРСТВА ТРУДА И СОЦИАЛЬНОЙ ЗАЩИТЫ РЕСПУБЛИКИ БЕЛАРУСЬ)

Расходы на выплату государственных пособий семьям, воспитывающим детей

↑ **+10,2%** к 2024 году

586,4

млн. рублей

Расходы на выплату государственных пособий по материнству


↑ **+9,9%** к 2024 году

47,6

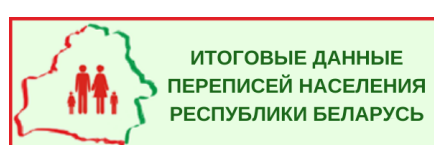
млн. рублей



Актуальная информация размещена:



БАЗА
СТАТИСТИЧЕСКИХ
ДАННЫХ



ИТОГОВЫЕ ДАННЫЕ
ПЕРЕПИСЕЙ НАСЕЛЕНИЯ
РЕСПУБЛИКИ БЕЛАРУСЬ



ЦЕЛИ УСТОЙЧИВОГО РАЗВИТИЯ В
БЕЛАРУСИ



РЕГИОНАЛЬНЫЕ ПОКАЗАТЕЛИ
ЦЕЛЕЙ УСТОЙЧИВОГО РАЗВИТИЯ В
БЕЛАРУСИ

Представляется в порядке информации.

При использовании информации ссылка на

Главное статистическое управление Минской области является обязательной.

© Главное статистическое управление Минской области

Телефон: +375 17 358 97 54
E-mail: demogr.minsk@belstat.gov.by

Адрес:
220034, г.Минск,
ул. Захарова,31