



## ГРАШОВЫЯ ДАХОДЫ НАСЕЛЬНІЦТВА МІНСКАЙ ВОБЛАСЦІ

### ГРАШОВЫЯ ДАХОДЫ НАСЕЛЬНІЦТВА

I квартал 2026 года

МІНСКАЯ ВОБЛАСЦЬ

(млн.руб.)

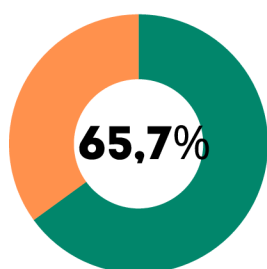
**7 151,0**



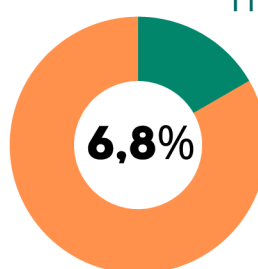
МІНСКАЯ ВОБЛАСЦЬ

(у % да выніку)

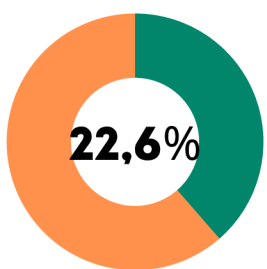
Аплата працы



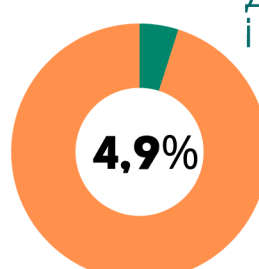
Даходы ад прадпрымальніцкай і іншай дзейнасці, якая прыносіць даход



Трансферты насельніцтву



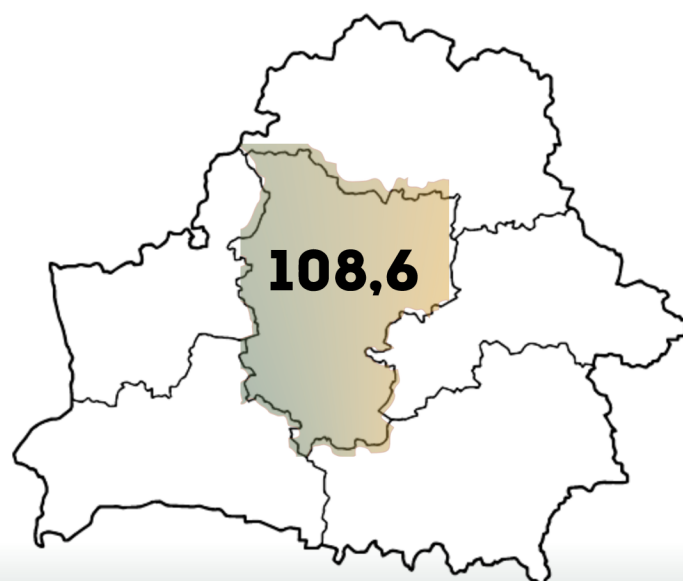
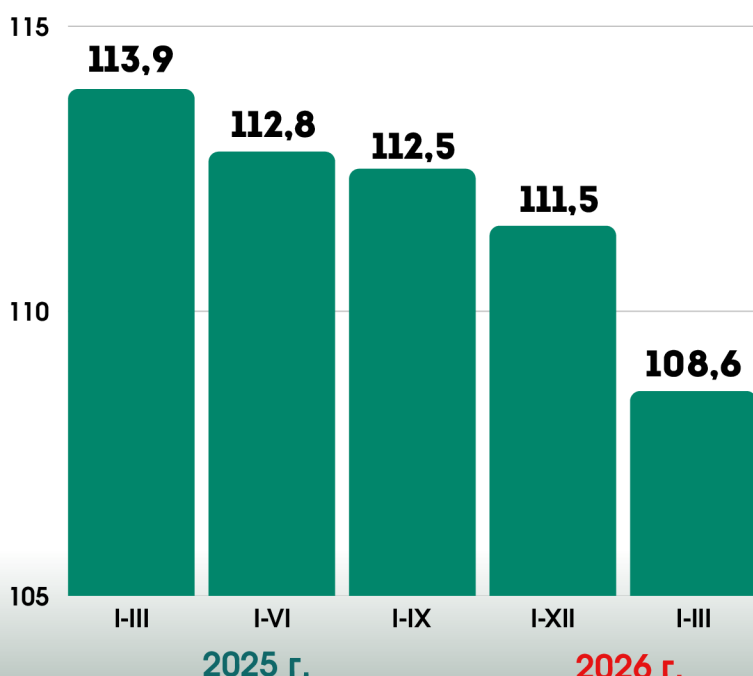
Даходы ад ўласнасці і іншыя даходы



## РЭАЛЬНЫЯ НАЯЎНЫЯ ГРАШОВЫЯ ДАХОДЫ НАСЕЛЬНІЦТВА

МІНСКАЯ ВОБЛАСЦЬ


(у % да адпаведнага перыяду мінулага года)



Актуальная інфармацыя размешчана:



БАЗА  
СТАТЫСТЫЧНЫХ  
ДАНЫХ



МЭТЫ БЕЛАРУСІ

УСТОЙЛІВАГА РАЗВІЦЦА У



РЭГІОНАЛЬНЫЯ ПАКАЗЧЫКІ  
МЭТ БЕЛАРУСІ

УСТОЙЛІВАГА РАЗВІЦЦА У

Пры выкарыстанні інфармацыі спасылка на Галоўнае статыстычнае ўпраўленне Мінскай вобласці з'яўляецца абавязковай  
© Галоўнае статыстычнае ўпраўленне Мінскай вобласці