



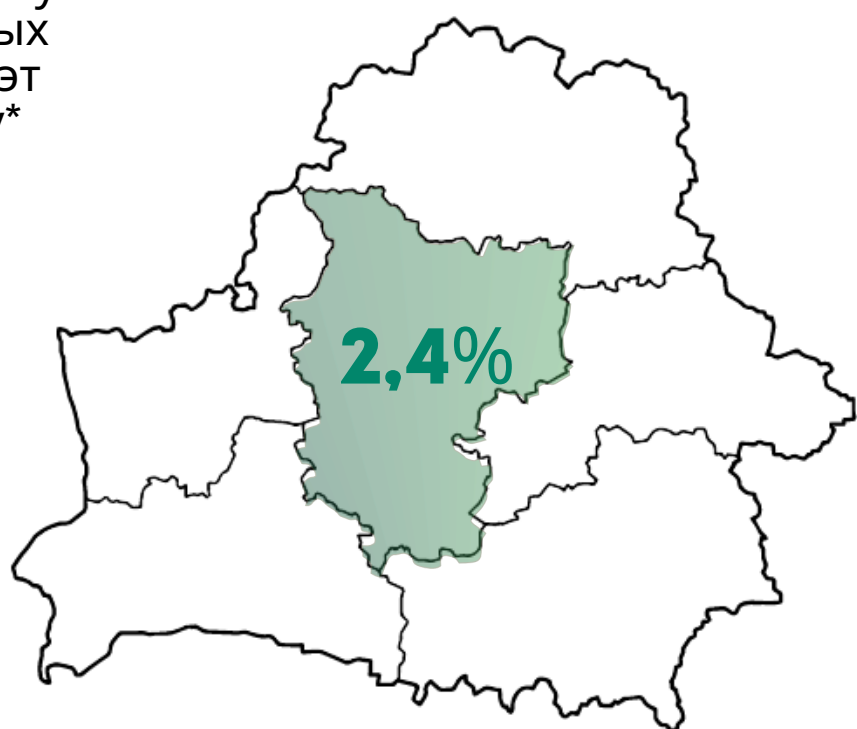
УЗРОВЕНЬ ЖЫЦЦЯ НАСЕЛЬНІЦТВА
(па даных выбарачнага абследавання дамашніх гаспадарак па ўзроўні жыцця)

у I квартале 2026 года

УЗРОВЕНЬ МАЛАЗАБЯСПЕЧАНАСЦІ НАСЕЛЬНІЦТВА
(у працэнтах ад агульнай колькасці насельніцтва)

МІНСКАЯ ВОБЛАСЦЬ

Доля насельніцтва з узроўнем сярэднедушавых наяўных рэсурсаў ніжэй за бюджэт пражытачнага мінімуму*



*Бюджэт пражытачнага мінімуму - вартасная велічыня мінімальнага набору прадуктаў харчавання, нехарчовых тавараў і паслуг, а таксама абавязковыя плацяжы і ўзносы (у сярэднім на душу насельніцтва).

АСНОЎНЫЯ НАПРАМКІ СПАЖЫВЕЦКІХ РАСХОДАЎ

(у працэнтах да агульнага аб'ёму спажывецкіх расходаў)

Харчаванне



38,2%

Паслугі



23,0%

Нехарчовыя тавары




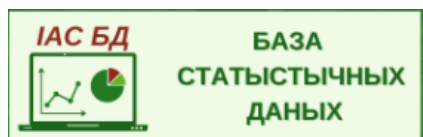
36,5%

З іх жыллёва-камунальныя



7,7%

Актуальная інфармацыя размешчана:



Пры выкарыстанні інфармацыі спасылка на Галоўнае статыстычнае ўпраўленне Мінскай вобласці з'яўляецца абавязковай
© Галоўнае статыстычнае ўпраўленне Мінскай вобласці