



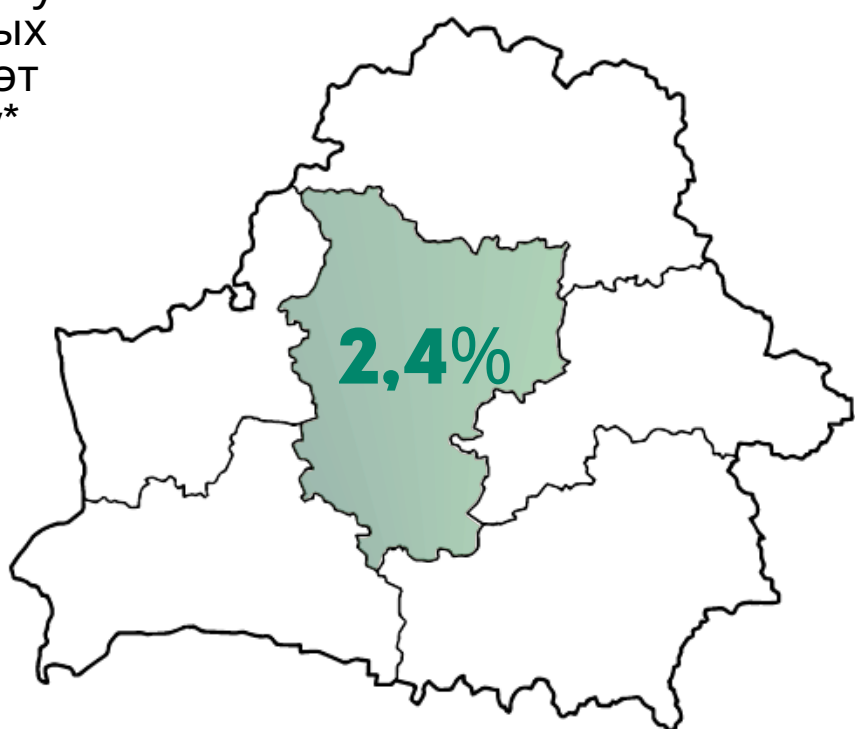
**УЗРОВЕНЬ ЖЫЦЦЯ НАСЕЛЬНІЦТВА**  
(па даных выбарачнага абследавання дамашніх гаспадарак па ўзроўні жыцця)

у IV квартале 2025 года

**УЗРОВЕНЬ МАЛАЗАБЯСПЕЧАНАСЦІ НАСЕЛЬНІЦТВА**  
(у працэнтах ад агульнай колькасці насельніцтва)

**МІНСКАЯ ВОБЛАСЦЬ**

Доля насельніцтва з узроўнем сярэднедушавых наяўных рэсурсаў ніжэй за бюджэт пражытачнага мінімуму\*



\*Бюджэт пражытачнага мінімуму - вартасная велічыня мінімальнага набору прадуктаў харчавання, нехарчовых тавараў і паслуг, а таксама абавязковыя плацяжы і ўзносы (у сярэднім на душу насельніцтва).

**АСНОЎНЫЯ НАПРАМКІ СПАЖЫВЕЦКІХ РАСХОДАЎ**

(у працэнтах да агульнага аб'ёму спажывецкіх расходаў)

Харчаванне



36,8%

Паслугі



22,5%

Нехарчовыя тавары




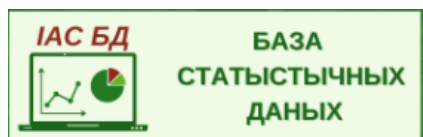
38,6%

з іх жыллёва-камунальныя



6,4%

Актуальная інфармацыя размешчана:



Пры выкарыстанні інфармацыі спасылка на Галоўнае статыстычнае ўпраўленне Мінскай вобласці з'яўляецца абавязковай  
© Галоўнае статыстычнае ўпраўленне Мінскай вобласці