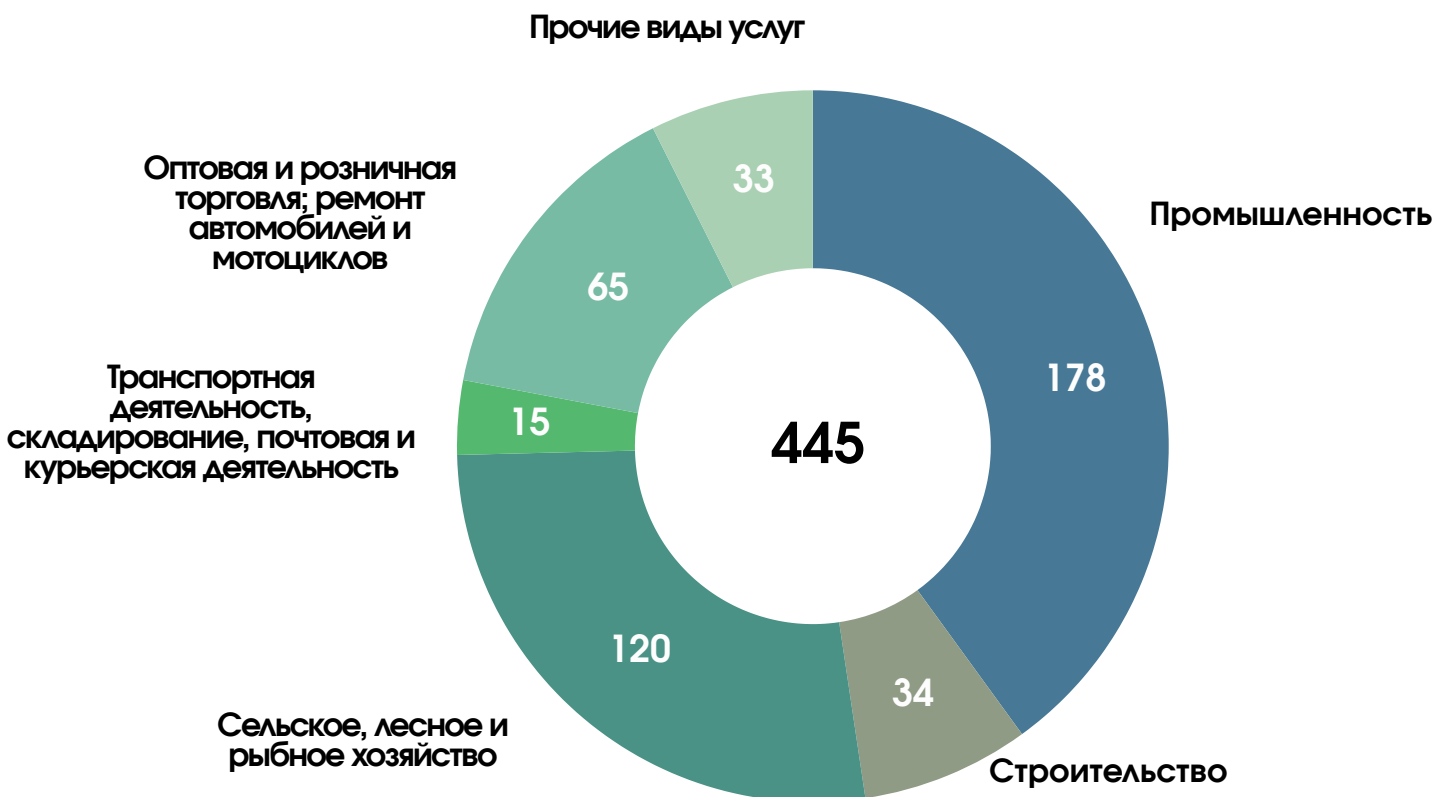


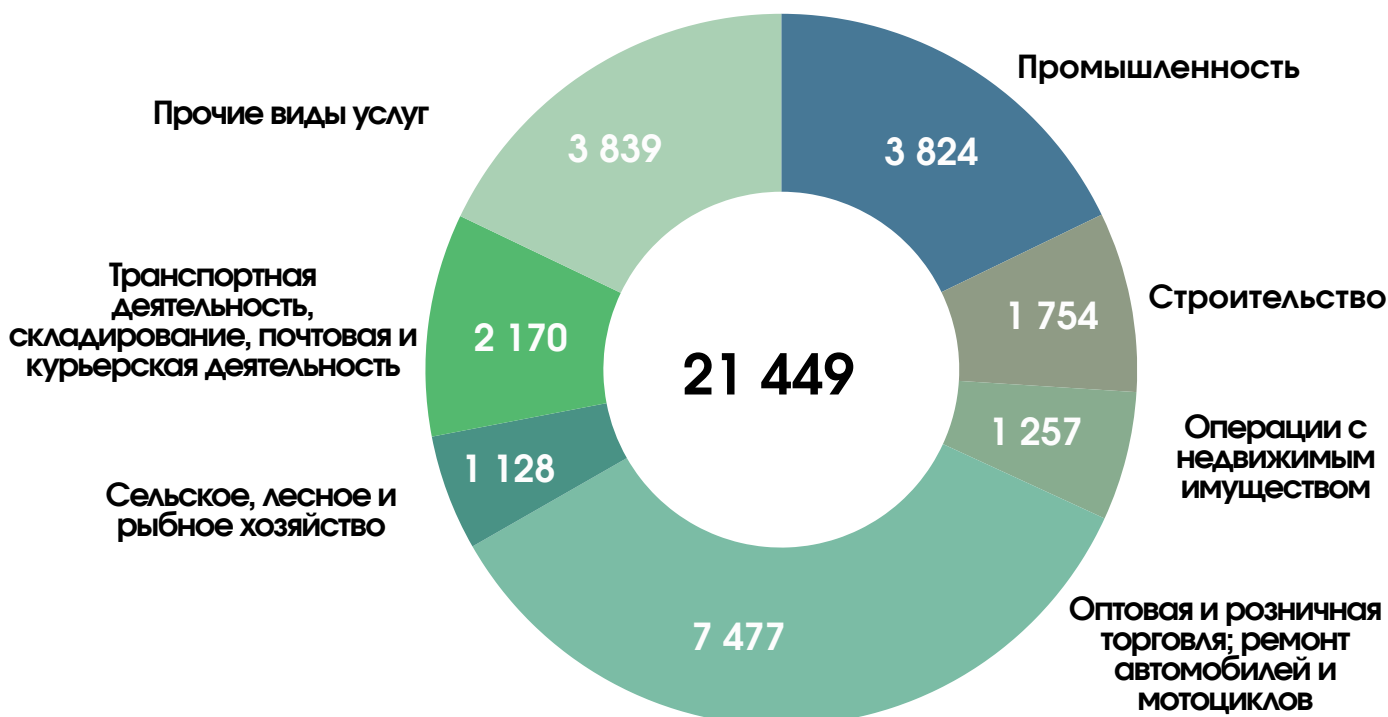


МАЛОЕ И СРЕДНЕЕ ПРЕДПРИНИМАТЕЛЬСТВО В МИНСКОЙ ОБЛАСТИ. ЦИФРЫ И ФАКТЫ

Распределение средних организаций по основным видам экономической деятельности (число организаций, на конец года)



Распределение малых организаций по основным видам экономической деятельности (число организаций, на конец года)



Распределение индивидуальных предпринимателей по основным видам экономической деятельности (человек, на конец года)



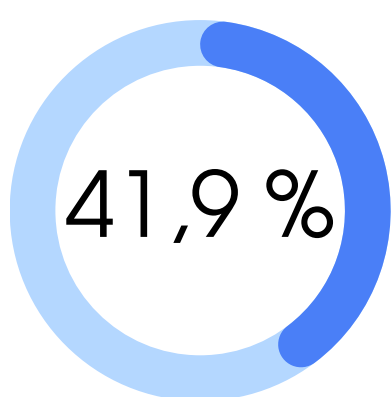
**Средняя численность
субъектов малого и среднего предпринимательства
(человек)**



300 145 человек

средних организаций	71 223
малых организаций	146 889
ИП и привлекаемых ими физических лиц	42 703
физических лиц (кроме ИП)	39 330

**Удельный вес средней численности субъектов
малого и среднего предпринимательства в общей
средней численности в Минской области
(в % к итогу)**




средних организаций	9,9 %
малых организаций	20,5 %
ИП и привлекаемых ими физических лиц	6,0 %
физических лиц (кроме ИП)	5,5 %

**Номинальная начисленная среднемесячная заработная
плата работников малых и средних организаций по
отдельным видам экономической деятельности
(рублей)**


информация
и связь





строительство



профессиональная,
научная
и техническая
деятельность




финансовая
и страховая
деятельность



промышленность



оптовая и розничная
торговля;
ремонт автомобилей
и мотоциклов



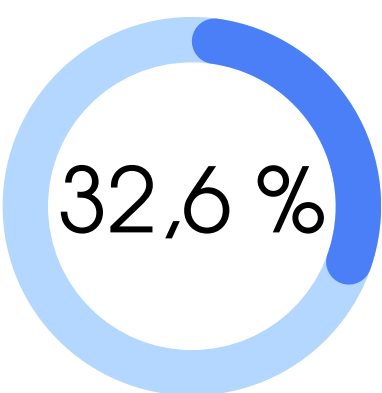
здравоохранение
и социальные
услуги

ИП - индивидуальные предприниматели

Физические лица (кроме ИП) - физические лица, осуществляющие индивидуальную предпринимательскую деятельность

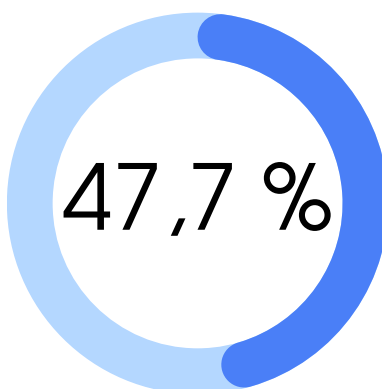
Удельный вес субъектов малого и среднего предпринимательства в основных макроэкономических показателях в Минской области

Валовая добавленная стоимость



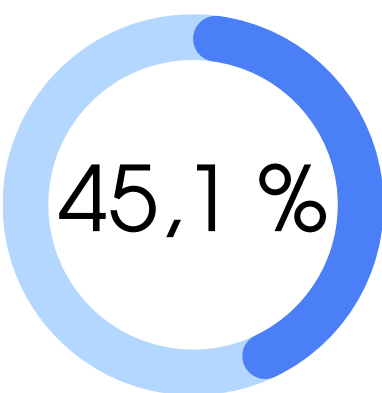
средние	10,4 %
малые	19,2 %
ИП	2,2 %
физ. лица (кроме ИП)	0,8 %

Выручка от реализации продукции, товаров, работ, услуг



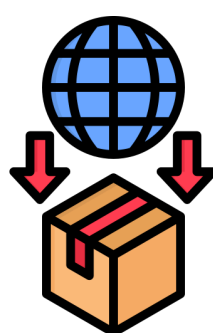
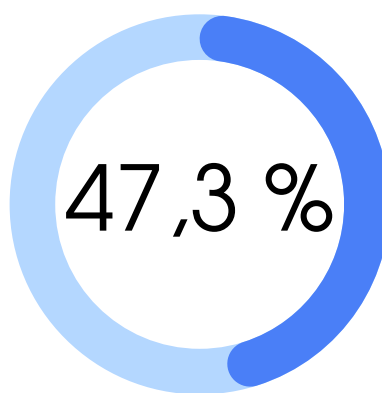
средние	13,6 %
малые	31,8 %
ИП	2,0 %
физ. лица (кроме ИП)	0,4 %

Экспорт товаров




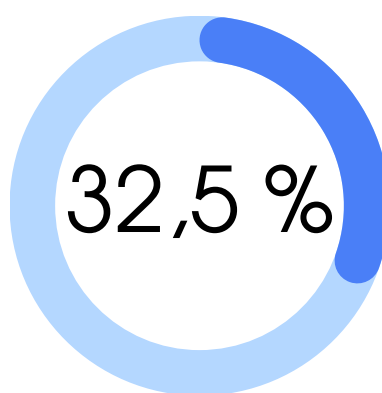
средние	7,2 %
малые	37,9 %
ИП	0,01 %

Импорт товаров



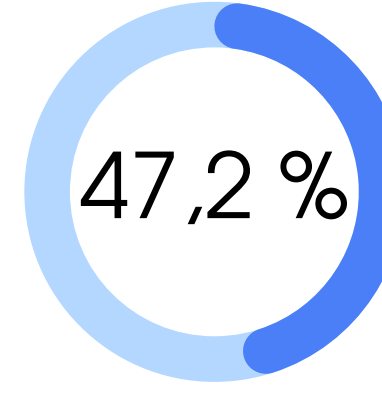
средние	11,6 %
малые	35,6 %
ИП	0,1 %

Объем промышленного производства



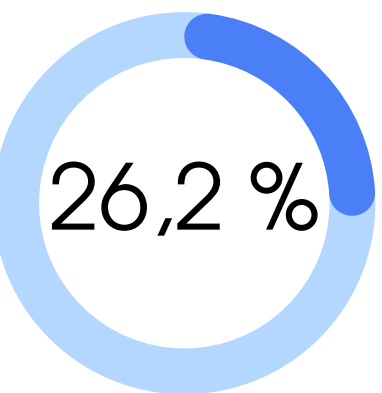
средние	14,5 %
малые	17,6 %
ИП	0,4 %

Инвестиции в основной капитал




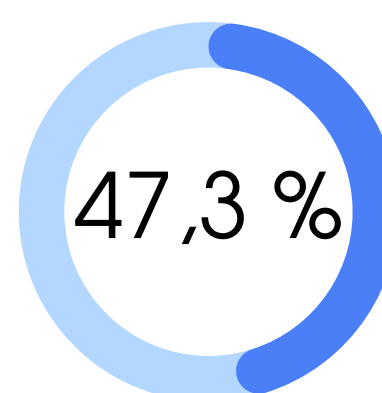
средние	18,9 %
малые	28,4 %

Розничный товарооборот



средние	6,7 %
малые	19,5 %

Товарооборот общественного питания



средние	6,6 %
малые	40,7 %

Основные экономические показатели деятельности малых и средних организаций

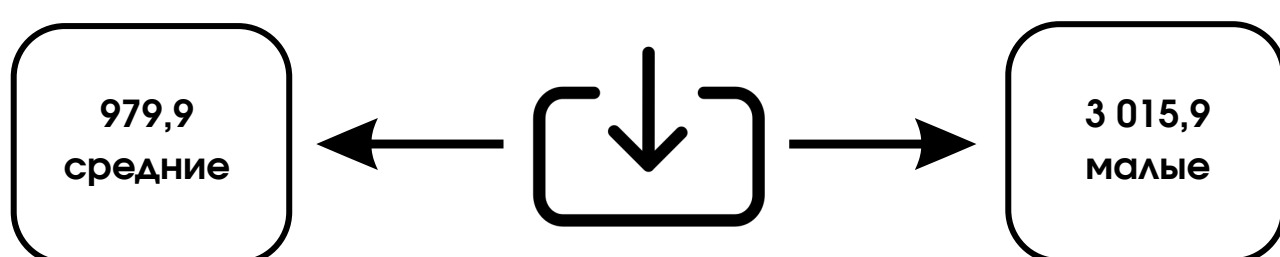
ВЫРУЧКА ОТ РЕАЛИЗАЦИИ ПРОДУКЦИИ, ТОВАРОВ, РАБОТ, УСЛУГ, МЛН.РУБЛЕЙ



ЭКСПОРТ ТОВАРОВ, МЛН. ДОЛЛАРОВ США



ИМПОРТ ТОВАРОВ, МЛН. ДОЛЛАРОВ США




РОЗНИЧНЫЙ ТОВАРОБОРОТ ОРГАНИЗАЦИЙ ТОРГОВЛИ, МЛН.РУБЛЕЙ



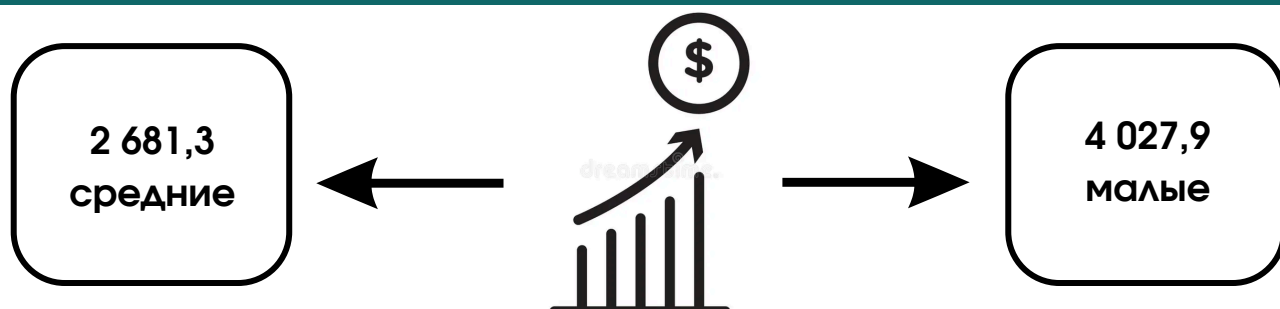
ТОВАРОБОРОТ ОБЩЕСТВЕННОГО ПИТАНИЯ, МЛН.РУБЛЕЙ



ОБЪЕМ ПРОМЫШЛЕННОГО ПРОИЗВОДСТВА, ВКЛЮЧАЯ СТОИМОСТЬ ДАВАЛЬЧЕСКОГО СЫРЬЯ, МЛН. РУБЛЕЙ



ИНВЕСТИЦИИ В ОСНОВНОЙ КАПИТАЛ, МЛН. РУБЛЕЙ



Актуальная информация размещена:



БАЗА
СТАТИСТИЧЕСКИХ
ДАННЫХ



При использовании информации ссылка на Главное статистическое управление Минской области является обязательной
© Главное статистическое управление Минской области