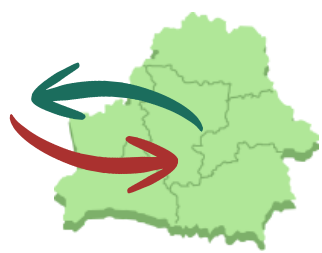
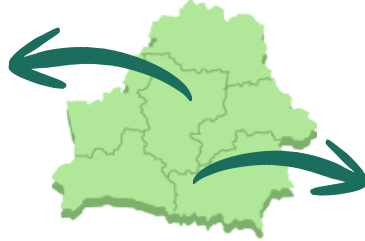




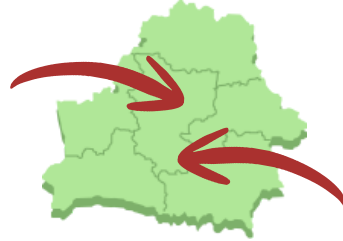
Экспарт і імпарт паслуг Мінскай вобласці ў 2025 годзе



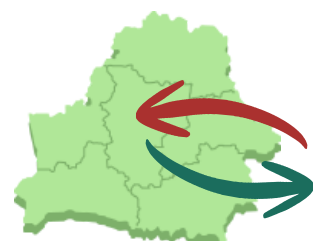
\$ 4 577,3 млн.
Абарот
142,8%
(у % да 2024 г.)



\$ 2 654,8 млн.
Экспарт
139,7%
(у % да 2024 г.)



\$ 1 921,9 млн.
Імпарт
147,3%
(у % да 2024 г.)



\$ 733,5 млн.
Сальда

Экспарт і імпарт асноўных відаў паслуг
Мінскай вобласці ў 2025 годзе

(па метадалогіі статыстыкі знешняга гандлю паслугамі;
млн. долараў ЗША; у працэнтах да папярэдняга года)

Экспарт

Імпарт

1 544,2
(114,9%)

Транспартныя
паслугі

1 336,5
(124,8%)

792,4
(268,4%)

Будаўнічыя
паслугі

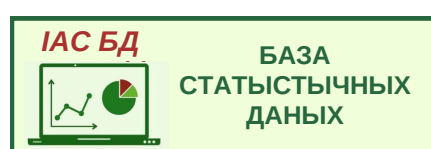
380,3
(в 5,1 р.)

64,8
(146,0%)

Турыстычныя
паслугі

12,7
(126,9%)

Актуальная інфармацыя размешчана:



Прадстаўляецца ў парадку інфармацыі.

Пры выкарыстанні інфармацыі спасылка на

Галоўнае статыстычнае ўпраўленне Мінскай вобласці з'яўляецца абавязковай.