



ПРАЗДНИК ТРУДА СТАТИСТИЧЕСКИЙ ОБЗОР

2
0
2
5

Ежегодно 1 мая отмечается
Праздник труда

В экономике Минской области в 2024 году было занято 669,4 тыс. человек

ТОП-5 ВИДОВ ЭКОНОМИЧЕСКОЙ ДЕЯТЕЛЬНОСТИ ЗАНЯТОГО НАСЕЛЕНИЯ В 2024 ГОДУ

(В ПРОЦЕНТАХ К ИТОГУ)

29,0



промышленность

15,5



оптовая и розничная
торговля; ремонт
автомобилей и
мотоциклов

10,4



сельское, лесное и
рыбное хозяйство

8,8



образование

7,7



здравоохранение и
социальные услуги

СРЕДНИЙ ВОЗРАСТ ЗАНЯТЫХ В 2024 ГОДУ*



Всего - 42,6 года



42,8 года
МУЖЧИН



42,5 года
ЖЕНЩИН

МОЛОДЕЖЬ В ОБЩЕЙ ЧИСЛЕННОСТИ ЗАНЯТЫХ В 2024 ГОДУ*

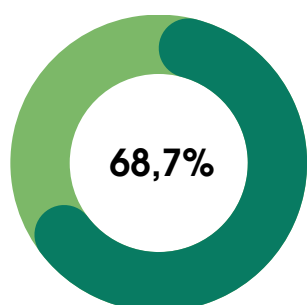


19,7%

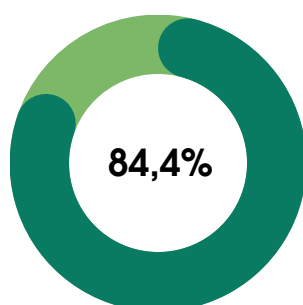
УДЕЛЬНЫЙ ВЕС МОЛОДЕЖИ В
ВОЗРАСТЕ ДО 31 ГОДА В ОБЩЕЙ
ЧИСЛЕННОСТИ ЗАНЯТЫХ

УРОВЕНЬ ЗАНЯТОСТИ НАСЕЛЕНИЯ В 2024 ГОДУ*

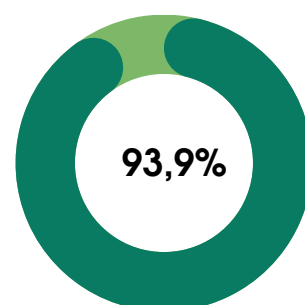
(В % ОТ ЧИСЛЕННОСТИ НАСЕЛЕНИЯ СООТВЕТСТВУЮЩЕГО ВОЗРАСТА)



среди населения в
возрасте 15-74 года



среди населения в
трудоспособном
возрасте



максимальный уровень
занятости в возрастной
группе 30-39 лет

*По данным выборочного обследования домашних хозяйств в целях изучения проблем занятости населения

УРОВЕНЬ ЗАНЯТОСТИ НАСЕЛЕНИЯ В ТРУДОСПОСОБНОМ ВОЗРАСТЕ В 2024 ГОДУ* (В % К ИТОГУ)

ПО ПОЛУ

82,9%



МУЖЧИНЫ

86,0%



ЖЕНЩИНЫ

ПО МЕСТУ ПРОЖИВАНИЯ

85,5%



ГОРОД

83,0%



СЕЛО

РАСПРЕДЕЛЕНИЕ ЧИСЛЕННОСТИ ЗАНЯТОГО НАСЕЛЕНИЯ ПО УРОВНЮ ОБРАЗОВАНИЯ В 2024 ГОДУ*

(В % ОТ ЧИСЛЕННОСТИ НАСЕЛЕНИЯ СООТВЕТСТВУЮЩЕГО ВОЗРАСТА)



высшее

21,4%

31,6%

среднее специальное

20,3%

30,7%

профессионально-техническое

38,7%

22,3%

общее среднее

17,5%

13,9%

*По данным выборочного обследования домашних хозяйств в целях изучения проблем занятости населения

НОМИНАЛЬНАЯ НАЧИСЛЕННАЯ СРЕДНЕМЕСЯЧНАЯ ЗАРАБОТНАЯ ПЛАТА РАБОТНИКОВ МИНСКОЙ ОБЛАСТИ В МАРТЕ 2025 г.



2 635,3 рубля

+20,3%

к марту 2024 г.

ТОП-5 ВИДОВ ЭКОНОМИЧЕСКОЙ ДЕЯТЕЛЬНОСТИ С НАИБОЛЬШЕЙ НОМИНАЛЬНОЙ НАЧИСЛЕННОЙ СРЕДНЕЙ ЗАРАБОТНОЙ ПЛАТОЙ (РУБЛЕЙ)

Информация и связь

4 044,9



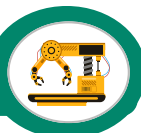
Строительство

3 320,7



Промышленность

3 028,3



Финансовая и страховая деятельность

2 795,5



Операции с недвижимым имуществом

2 634,6



Актуальная информация размещена:



БАЗА
СТАТИСТИЧЕСКИХ
ДАННЫХ



Представляется в порядке информации.
При использовании информации ссылка на
Главное статистическое управление Минской области является обязательной.