



Інвестыцыі ў асноўны капітал у Мінскай вобласці

студзень-май 2026 г.



Выкарыстана

4 873,1 млн. рублёў

інвестыцый у асноўны капітал



Тэхналагічная структура інвестыцый у асноўны капітал (у % да агульнага аб'ёму інвестыцый)

будаўніча-
мантажныя
работы
52,8%

машыны,
абсталяванне,
транспартныя
сродкі
35,3%

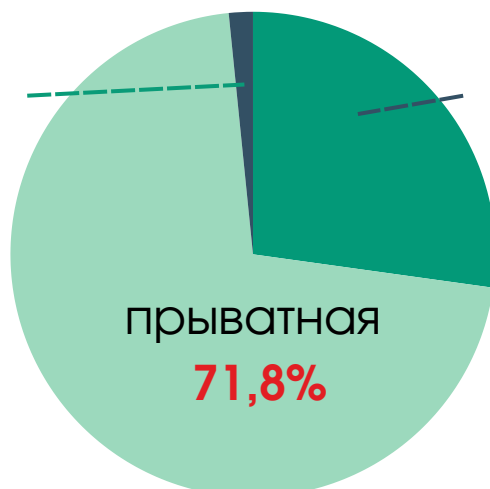
іншыя работы і
затраты
11,1%

аб'екты
інтэлектуальнай
уласнасці
0,8%



Структура інвестыцый у асноўны капітал па формах уласнасці (у % да агульнага аб'ёму інвестыцый)

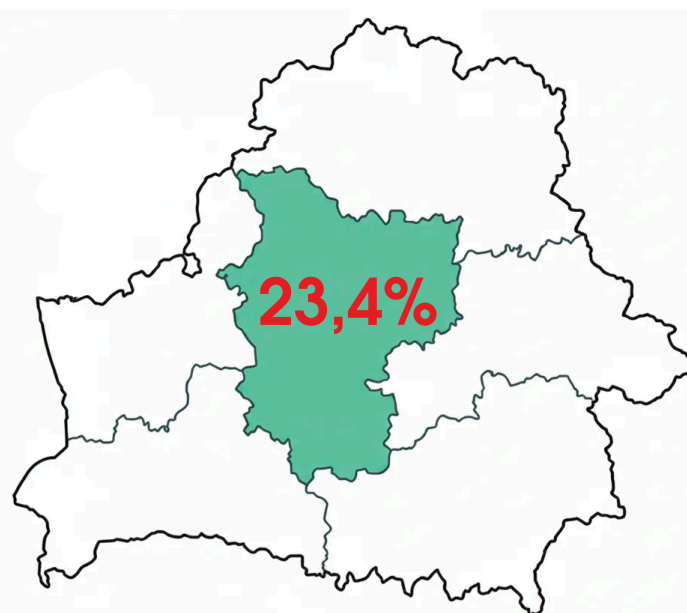
замежная
2,1%



дзяржаўная
26,1%

прыватная
71,8%


Удзельная вага Мінскай вобласці ў рэспубліканскім аб'ёме інвестыцый у асноўны капітал



Актуальная інфармацыя размешчана:



БАЗА
СТАТЫСТЫЧНЫХ
ДАНЫХ



Пры выкарыстанні інфармацыі спасылка на Галоўнае статыстычнае ўпраўленне Мінскай вобласці з'яўляецца абавязковай
© Галоўнае статыстычнае ўпраўленне Мінскай вобласці